







Online Trainingen Kwaliteitscholen 2020-2021

Digitaal trainen: één-op-één met een hoger rendement. U kunt zich nu aanmelden voor een online training van Kwaliteitscholen. Met deze doe-trainingen maken wij u wegwijs in de applicatie, ze zijn interactief en worden één-op-één gegeven. Niet alleen zinvol voor starters, maar ook om kennis op te frissen of te verdiepen. Datum en tijd zijn in overleg.



Er wordt gewerkt volgens een protocol, zodat u vooraf weet wat er van u verwacht wordt en hoe de training zal verlopen. Kosten: € 95,- per uur, exclusief btw.

Aanmelden? Klik [hier](#)

Onderzoeken

<p>Basistraining onderzoek uitzetten  2 à 3 uur</p> <p>Inhoud: over uitzetten en beheren van onderzoeken. Over soorten van vragenlijsten, aanpassen van instellingen, uitnodigingen verzenden en onderzoek afsluiten.</p>	<p> Onderzoeken</p> <ul style="list-style-type: none"> <input type="checkbox"/> Overzicht vragenlijsten <input type="checkbox"/> Snel uitzetten <input type="checkbox"/> Geavanceerd / beheren
<p>Verdieping onderzoek uitzetten  2 uur</p> <p>Inhoud: verdieping op basistraining, ook overdragen van rechten, splitsen van onderzoek, toevoegen van een domein en de wensen van de cursist.</p>	<p> Onderzoeken</p> <ul style="list-style-type: none"> <input type="checkbox"/> Geavanceerd / beheren <input type="checkbox"/> Personen/vakken templates <input type="checkbox"/> Groepen inrichten <input type="checkbox"/> Groepen beheren
<p>Eigen onderzoek inrichten  2 uur</p> <p>Inhoud: een training hoe u snel of geavanceerd een eigen vragenlijst kunt inrichten. Over antwoordensets, eigen vragen of gebruikmaken van bestaande vragen, domeinen, onderzoekstemplates en rapportagetemplates.</p>	<p> Onderzoeken</p> <ul style="list-style-type: none"> <input type="checkbox"/> Antwoordensets <input type="checkbox"/> Vragen <input type="checkbox"/> Domeinen <input type="checkbox"/> Vragenlijst inrichten



Resultaten opvragen

<p>Basistraining resultaten opvragen  2 uur</p> <p>Inhoud: over resultaatopties om rapporten op te vragen. Allerlei handige en veel gebruikte opties komen aan de orde, zoals uitsplitsing, keuze benchmark, trendvoorspelling, resultaten van meerdere personen opvragen enz. Er zullen veel rapporten worden opgevraagd.</p>	<p> Resultaten</p> <ul style="list-style-type: none"> <input type="checkbox"/> Vrije rapportage <input type="checkbox"/> Rapportage onderzoeken <input type="checkbox"/> Mijn opgevraagde resultaten <input type="checkbox"/> Rapportage templates
--	---



Bekwaamheidsdossier

<p>Bekwaamheidsdossier startklaar maken  2 uur</p> <p>Inhoud: teams en formulieren inrichten, formulieren, documenten en evaluaties beheren, onderzoek activeren, menu-functionaliteiten beheren. (eventueel ook: gesprekkencyclus en rapportages)</p>	<p> Bekwaamheidsdossier</p> <ul style="list-style-type: none"><input type="checkbox"/> Teams inrichten<input type="checkbox"/> Formulieren inrichten<input type="checkbox"/> Evaluaties activeren<input type="checkbox"/> Formulieren activeren<input type="checkbox"/> Onderzoeken activeren<input type="checkbox"/> Documenten beheren<input type="checkbox"/> Evaluaties beheren<input type="checkbox"/> Functionaliteiten beheren
<p>Bekwaamheidsdossier voor teamleider  1 uur</p> <p>Inhoud: eigen Bekwaamheidsdossier, evaluatie activeren invullen en afsluiten, teambeheer, agenda, onderzoek activeren en resultaat bekijken, rapportages.</p>	<p> Bekwaamheidsdossier</p> <ul style="list-style-type: none"><input type="checkbox"/> Bekwaamheidsdossier<input type="checkbox"/> Mijn teamleden<input type="checkbox"/> Evaluaties activeren<input type="checkbox"/> Rapport voortgang evaluaties<input type="checkbox"/> Rapport strategische analyse



App inspectie

<p>App Waarderingskader inrichten  1 uur</p> <p>Inhoud: over inrichting en gebruik van deze app.</p>	<p> App Inspectie</p> <ul style="list-style-type: none"><input type="checkbox"/> Waarderingskaders toewijzen<input type="checkbox"/> Waarderingskaders inspectie
--	--

Prognosetool inrichten en gebruiken

<p>Inrichten en gebruik van Prognosetool  1 uur</p> <p>Inhoud: over inrichting en gebruik van de prognose tool, Prognose tool bij interne audit, koppeling MMP.</p>	<p> Prognosetool</p> <ul style="list-style-type: none"><input type="checkbox"/> Prognose inrichten<input type="checkbox"/> Prognose invullen<input type="checkbox"/> Rapportage prognose-onderzoek
---	---

Begeleiding over zelf in te brengen onderwerpen

<p>Eigen onderwerpen, in overleg  1 uur</p> <p>Inhoud: naar keuze, te denken valt aan koppeling met Magister of AFAS, rechten beheren, etc.</p>	
---	---